

Hướng dẫn sử dụng Royal School LMS dành cho Giáo viên

Nội dung

Nội dung	1
Xây dựng các bài tập trắc nghiệm - Quiz	2
Một số thiết lập chung	3
Bài tập điền từ vào ô trống	9
Bài tập kéo và thả đáp án	12
Bài tập lựa chọn đáp án từ cửa sổ.....	15
Bài tập điền câu trả lời ngắn	18
Bài tập lựa chọn một hoặc nhiều đáp án	21
Bài tập tự luận với Quiz.....	24

Xây dựng các bài tập trắc nghiệm - Quiz

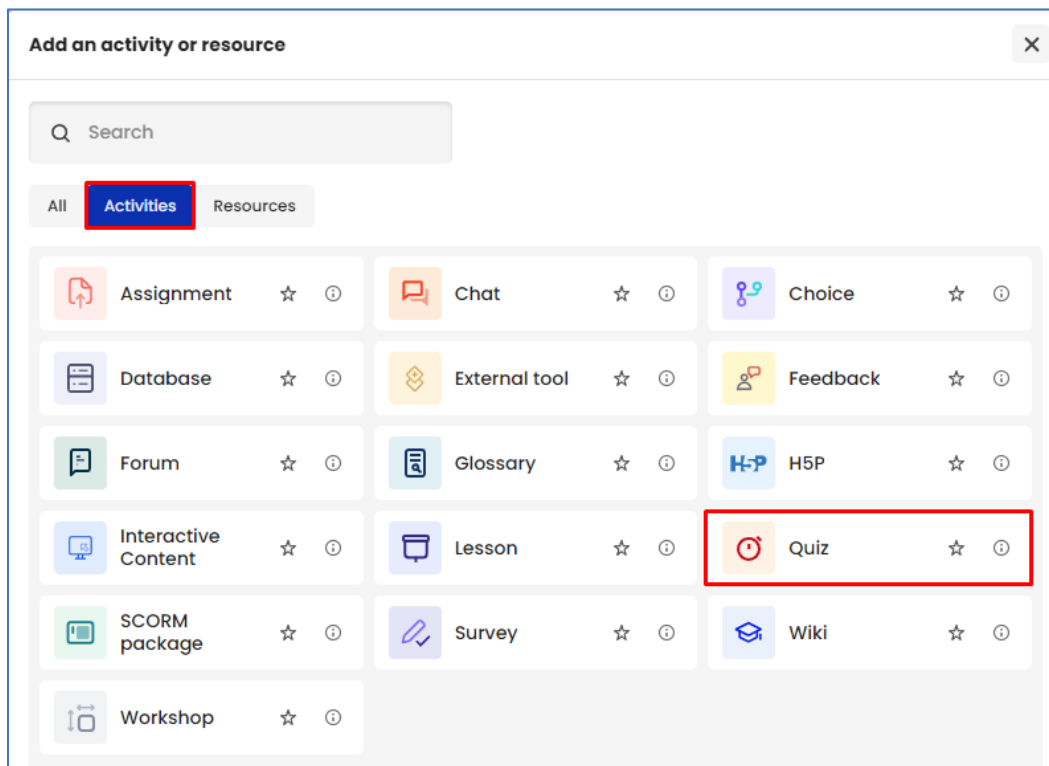
Quiz là một trong các hoạt động không thể thiếu trong **Royal School LMS**, hỗ trợ nhiều dạng bài tập khác nhau phù hợp với việc thiết lập và triển khai các dạng bài tập sinh động đến sinh viên.

Các dạng bài tập được hỗ trợ bởi Quiz như sau:

- Điền từ vào ô trống.
- Lựa chọn đáp án từ cửa sổ.
- Kéo và thả.
- Câu trả lời ngắn.
- Chọn một hoặc nhiều đáp án đúng.
- ...

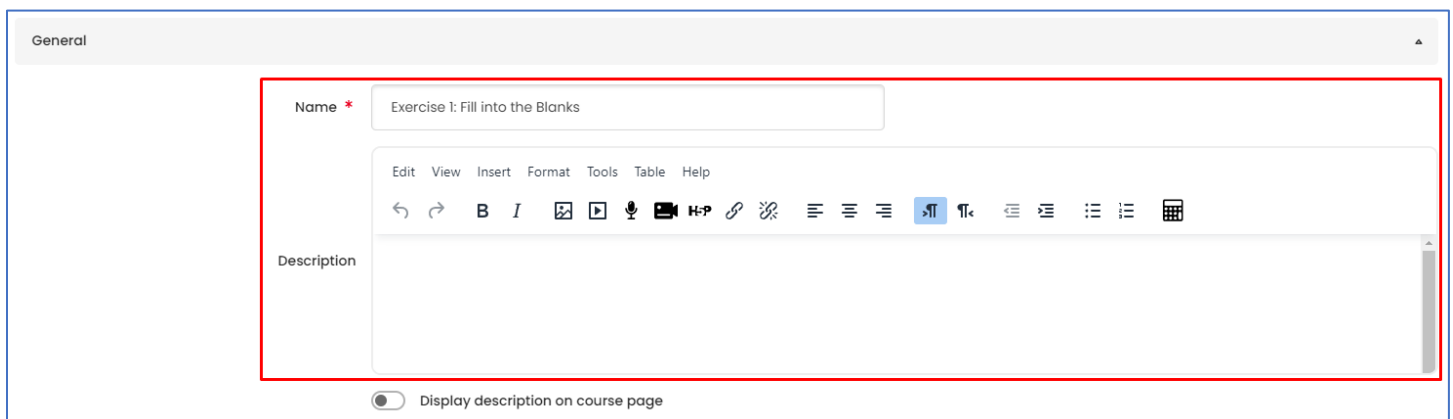
Một số thiết lập chung

Đứng tại giao diện khóa học, khi mở hộp thoại **Add an activity or resource** Thầy/Cô chọn vào tài nguyên **Quiz** để thêm tài nguyên vào khóa học.



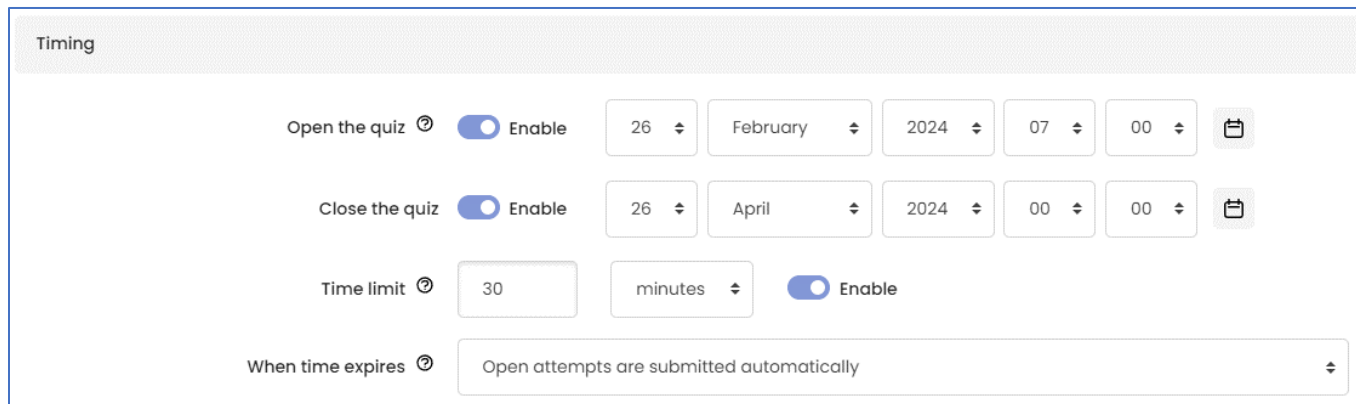
Tại giao diện **Adding a new Quiz**, khai báo các thông tin cơ bản về phần bài tập trong mục **General**

- **Name:** Khai báo tên cho bài bài tập.
- **Description:** Thêm các thông tin mô tả cho bài tập.

The image shows the "General" tab of the "Adding a new Quiz" dialog. The "Name" field is filled with "Exercise 1: Fill into the Blanks". Below the name field is a rich text editor with a toolbar containing icons for undo, redo, bold, italic, link, unlink, list, and table. The "Description" field is empty. A red rectangular box highlights the "Name" and "Description" fields. At the bottom, there is a toggle switch labeled "Display description on course page" which is currently turned off.

Trong mục **Timing**, chỉ định thời gian mở/đóng cho bài tập theo các thiết lập bên dưới:

- **Open the quiz:** Thời gian mở bài tập.
- **Close the quiz:** Thời gian kết thúc bài tập.
- **Time limit:** Thời gian tối đa trong quá trình làm bài tập.
- **When time expires:** Các thức hết hạn khi làm bài tập.

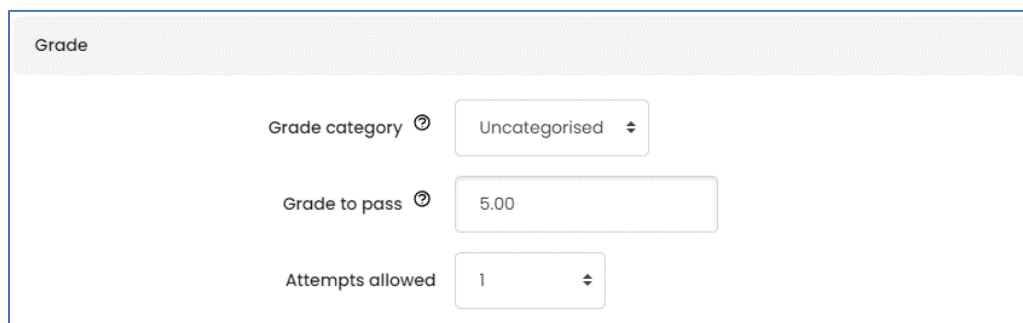


The screenshot shows the 'Timing' configuration panel with the following settings:

- Open the quiz:** Enabled. Date: 26 February 2024, Time: 07:00.
- Close the quiz:** Enabled. Date: 26 April 2024, Time: 00:00.
- Time limit:** 30 minutes, Enabled.
- When time expires:** Open attempts are submitted automatically.

Trong mục **Grade**, thiết lập cho phần điểm số và số lần làm bài tập:

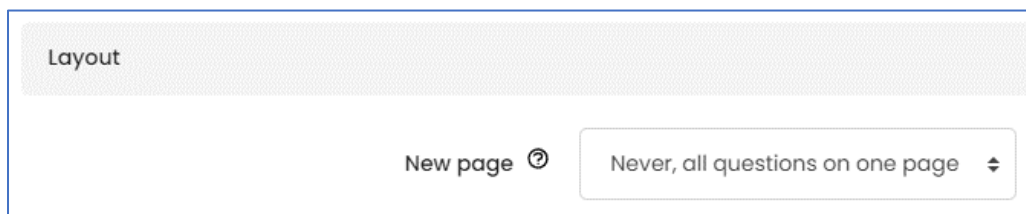
- **Grade to pass:** Phần thiết lập điểm số để hoàn thành bài tập.
- **Attempts allowed:** Số lần được thực hiện bài tập (mặc định là **không giới hạn số lần**). Nếu thiết lập số lần thực hiện bài tập là **1** thì không cần chỉ định giá trị **Grading method**.
- **Grading method:** Phương thức ghi nhận điểm số cho bài kiểm tra.



The screenshot shows the 'Grade' configuration panel with the following settings:

- Grade category:** Uncategorised.
- Grade to pass:** 5.00.
- Attempts allowed:** 1.

Tại mục **Layout**, thiết lập giao diện cho bài tập, Thầy/Cô có thể tùy chỉnh số lượng câu hỏi xuất hiện tại mỗi trang trong bài tập. Mặc định sẽ là tùy chọn “Never, all question on one page”.



The screenshot shows the 'Layout' configuration panel with the following setting:

- New page:** Never, all questions on one page.

Tại mục **Question behaviour**, thiết lập thay đổi vị trí câu hỏi và hiển thị các đánh giá khi sinh viên trả lời cho từng câu hỏi.

- **Shuffle with in questions:** Tùy chọn trộn, thay đổi thứ tự các câu hỏi trong bài tập.
- **How questions behave:** Tùy chọn cách thức hiển thị các đánh giá cho từng câu hỏi.

Question behaviour

Shuffle within questions Yes

How questions behave Deferred feedback

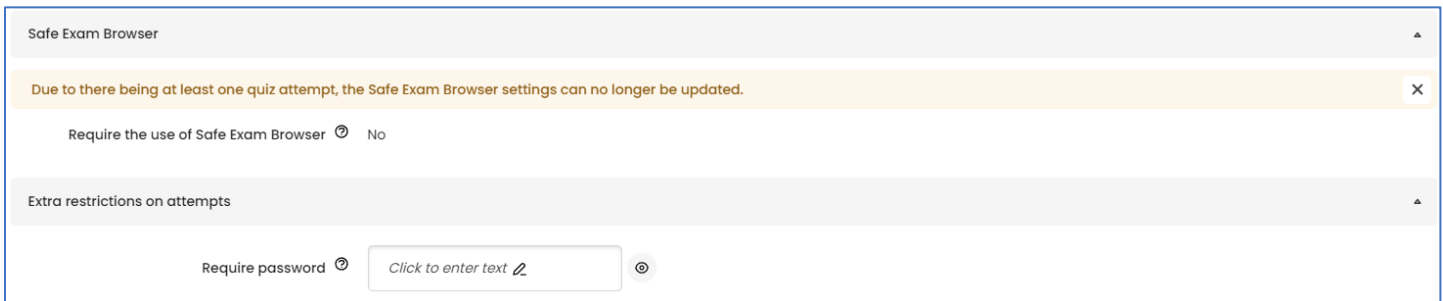
Tại mục **Review options**, thiết lập cách thức hiển thị kết quả và đánh giá sau khi sinh viên hoàn thành bài tập.

- **Immediately after the attempt:** Hiển thị đánh giá ngay sau khi hoàn thành bài tập.
- **Later, while the quiz is still open:** Hiển thị đánh giá sau khi hoàn thành bài tập nhưng còn trong thời gian mở bài tập.
- **After the quiz is closed:** Hiển thị đánh giá sau khi hoàn thành bài tập những hết thời gian làm bài tập.

Review options

During the attempt	Immediately after the attempt	Later, while the quiz is still open	After the quiz is closed
<input checked="" type="checkbox"/> The attempt	<input type="checkbox"/> The attempt	<input type="checkbox"/> The attempt	<input type="checkbox"/> The attempt
<input type="checkbox"/> Whether correct	<input type="checkbox"/> Whether correct	<input type="checkbox"/> Whether correct	<input type="checkbox"/> Whether correct
<input type="checkbox"/> Marks	<input checked="" type="checkbox"/> Marks	<input type="checkbox"/> Marks	<input type="checkbox"/> Marks
<input type="checkbox"/> Specific feedback	<input type="checkbox"/> Specific feedback	<input type="checkbox"/> Specific feedback	<input type="checkbox"/> Specific feedback
<input type="checkbox"/> General feedback	<input type="checkbox"/> General feedback	<input type="checkbox"/> General feedback	<input type="checkbox"/> General feedback
<input type="checkbox"/> Right answer	<input type="checkbox"/> Right answer	<input type="checkbox"/> Right answer	<input type="checkbox"/> Right answer
<input type="checkbox"/> Overall feedback	<input type="checkbox"/> Overall feedback	<input type="checkbox"/> Overall feedback	<input type="checkbox"/> Overall feedback

Tại mục **Safe Exam Browser** và **Extra restriction on attempts**, dùng để thiết lập bảo mật cho bài tập. Yêu cầu nhập mật khẩu hoặc sử dụng trình duyệt an toàn để hoàn thành các bài tập.



Safe Exam Browser

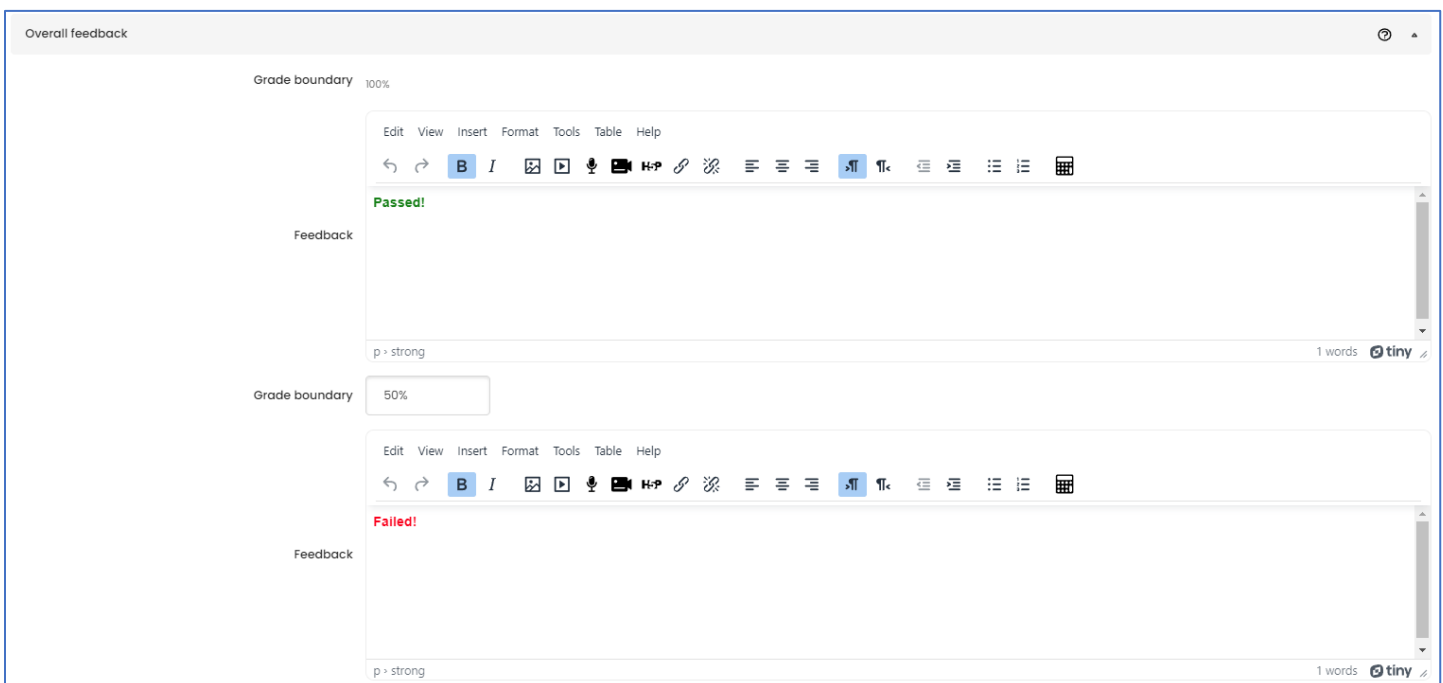
Due to there being at least one quiz attempt, the Safe Exam Browser settings can no longer be updated.

Require the use of Safe Exam Browser No

Extra restrictions on attempts

Require password

Tại mục **Overall feedback**, thiết lập các đánh giá, phản hồi cho phần bài tập của sinh viên.



Overall feedback

Grade boundary 100%

Feedback Passed!

p - strong 1 words tiny

Grade boundary 50%

Feedback Failed!

p - strong 1 words tiny

Tại mục **Activity completion**, thiết lập điều kiện cho phần bài tập của sinh viên để hoàn thành một phần nội dung của khóa học.

- **Completion tracking:** Tùy chọn điều kiện để sinh viên hoàn thành bài tập.
- **Require view:** Yêu cầu phải xem qua nội dung để hoàn thành bài tập.
- **Require grade:** Yêu cầu phải thực hiện bài tập và có điểm số để hoàn thành bài tập.
- **Require attempts:** Yêu cầu phải tham gia bài kiểm tra với số lần tối thiểu.
- **Expect completed on:** Thời gian tối đa để sinh viên hoàn thành phần bài tập.

Activity completion

Completion options unlocked When you save this form, completion data will be deleted then recalculated where possible. To avoid this, you can navigate away without saving.

Completion tracking Show activity as complete when conditions are met

Require view Student must view this activity to complete it

Require grade Student must receive a grade to complete this activity
 Student must receive a passing grade to complete this activity
 Or all available attempts completed

Require attempts Minimum number of attempts:

Expect completed on Enable

Kiểm tra lại các thiết lập dành cho bài tập, nhấn nút **“Save and display”** để hoàn tất việc thiết lập các thông số cho bài tập.

Nhấn vào nút **“Add question”** hoặc **“Questions”** để tiến hành khai báo nội dung câu hỏi cho phần bài tập. Câu hỏi có thể được tạo thủ công hoặc được chọn tại ngân hàng câu hỏi

- **Question bank.**

Dashboard - Courses - HỌC KỲ II - NĂM HỌC 2024-2025 - English 1 - Chapter 1: Present Simple Tense... - test

Quiz Settings **Questions** Results Question bank More

Quiz **Exercise 1: Fill into the Blanks**

→ **Opened:** Tuesday, 9 April 2024, 8:00 AM ... **Closes:** Tuesday, 9 July 2024, 8:00 AM

[Receive a grade](#)

Add question

Attempts allowed: 1
Time limit: 30 mins
Grade to pass: 5.00 out of 10.00

No questions have been added yet

[Back to the course](#)

Trong giao diện **Questions**, Thầy/Cô có thể tùy chọn điểm số tối đa cho bài tập tại **“Maximum grade”**, tùy chọn trộn câu hỏi tại **“Shuffle”** và tùy chọn thêm câu hỏi vào bài tập bằng cách nhấn vào nút **“Add”** và lựa chọn cách thức khai báo câu hỏi cho bài tập:

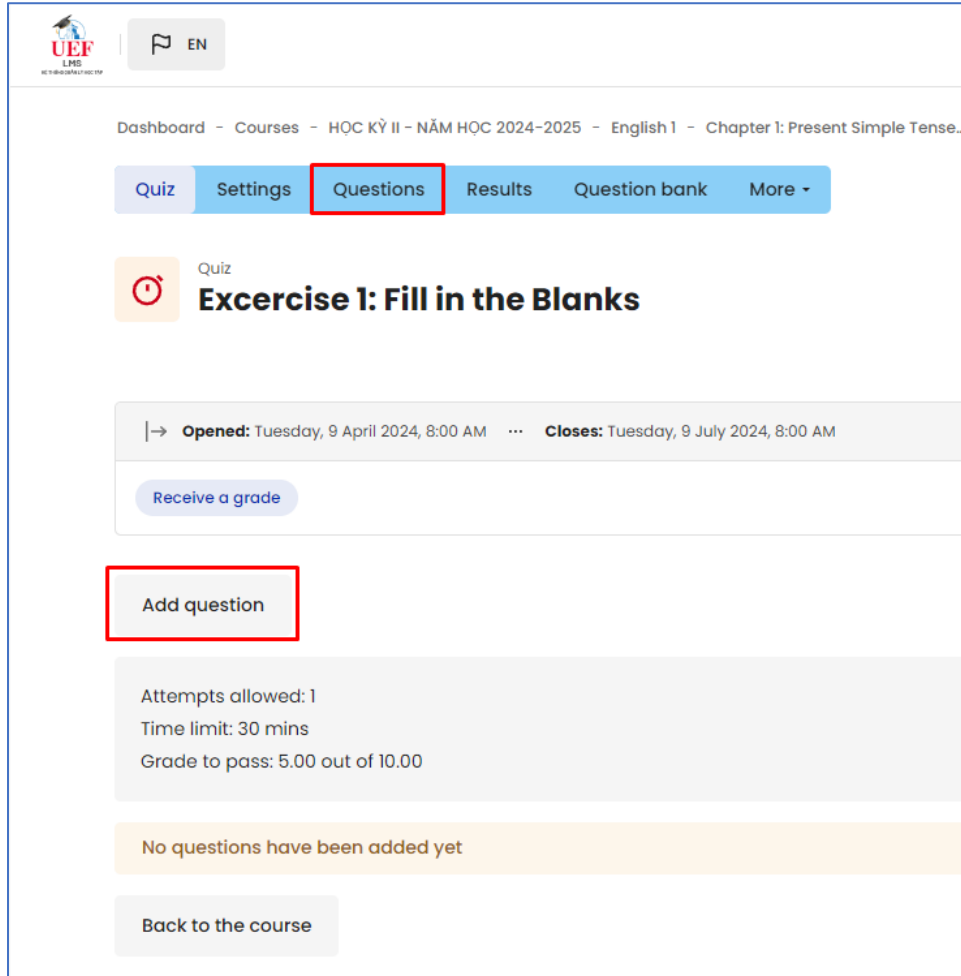
- **A new question:** Thêm mới câu hỏi.
- **From question bank:** Thêm các câu hỏi đã chuẩn bị từ ngân hàng câu hỏi.
- **A random question:** Tạo các câu hỏi tự động từ ngân hàng câu hỏi.

The screenshot displays the 'Questions' management interface. At the top left, it shows 'Questions: 0' and a status indicator 'Quiz open (closes 9/07/24, 08:00)'. On the right, the 'Maximum grade' is set to 10.00, with a 'Save' button next to it. Below this, there are 'Repaginate' and 'Select multiple items' buttons. The main area is currently empty, with a 'Shuffle' checkbox on the right. At the bottom left, there is a 'Jump to...' dropdown menu. A red box highlights the 'Add' button and its dropdown menu, which contains three options: '+ a new question', '+ from question bank', and '+ a random question'.

Các bước thiết lập trên sẽ được áp dụng cho tài nguyên **Quiz** trong tài liệu sẽ hướng dẫn, các hướng dẫn tiếp theo sẽ hướng dẫn các Thầy/Cô khai báo các loại bài tập có trong tài nguyên **Quiz**.

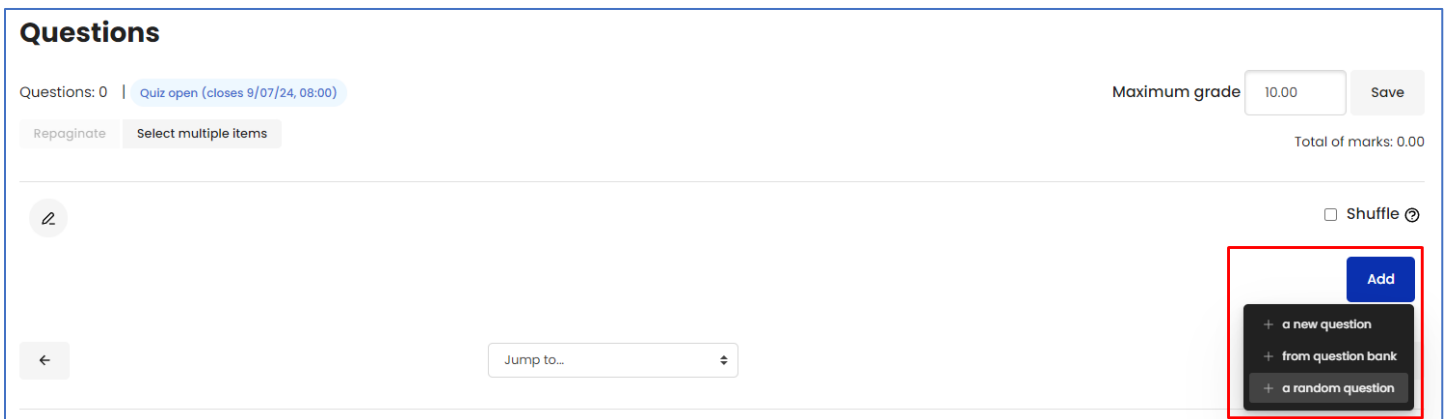
Bài tập điền từ vào ô trống

Đứng tại giao diện chi tiết khóa học, Thầy/Cô truy cập vào bài tập **Quiz** cần thêm thông tin công hỏi. Sau đó Thầy/Cô nhấn vào **“Add question”** hoặc truy cập vào **“Questions”** trên thanh chức năng.



The screenshot shows the LMS interface for a quiz. At the top, there is a navigation bar with the LMS logo and language settings (EN). Below this, a breadcrumb trail reads: Dashboard - Courses - HOC KỶ II - NĂM HỌC 2024-2025 - English 1 - Chapter 1: Present Simple Tense... The main navigation bar includes buttons for Quiz, Settings, Questions (highlighted with a red box), Results, Question bank, and More. The quiz title is "Excercise 1: Fill in the Blanks". Below the title, the status is "Opened: Tuesday, 9 April 2024, 8:00 AM" and "Closes: Tuesday, 9 July 2024, 8:00 AM". A "Receive a grade" button is visible. The "Add question" button is highlighted with a red box. Below it, the quiz settings are displayed: Attempts allowed: 1, Time limit: 30 mins, Grade to pass: 5.00 out of 10.00. A message states "No questions have been added yet". At the bottom, there is a "Back to the course" button.

Tại giao diện **Questions**, Thầy/Cô chọn nút **Add → + a random question**.



The screenshot shows the "Questions" interface. At the top, it displays "Questions: 0" and "Quiz open (closes 9/07/24, 08:00)". The "Maximum grade" is set to 10.00, and the "Total of marks" is 0.00. There are buttons for "Repaginate" and "Select multiple items". A "Shuffle" checkbox is visible. The "Add" button is highlighted with a red box, and the dropdown menu is open, showing three options: "+ a new question", "+ from question bank", and "+ a random question". A "Jump to..." dropdown menu is also visible at the bottom.

Tại hộp thoại “**Add a random question at the end**” tùy chọn vị trí danh mục câu hỏi tại ô “**Category**” và số lượng câu hỏi tại ô “**Number of random questions**”. Nhấn nút “**Add random question**” để thêm các câu hỏi.

Add a random question at the end

Existing category | New category

Category: Exercise 1: Fill in the Blanks (10)

Include questions from subcategories too

Number of random questions: 5

Add random question | Cancel

Tùy chỉnh điểm số cho từng câu hỏi và tổng điểm, chọn vào ô “**Shuffle**” để trộn các câu hỏi trong bài tập.

Questions

Questions: 5 | Quiz open (closes 9/07/24, 08:00)

Maximum grade: 10.00 | Save

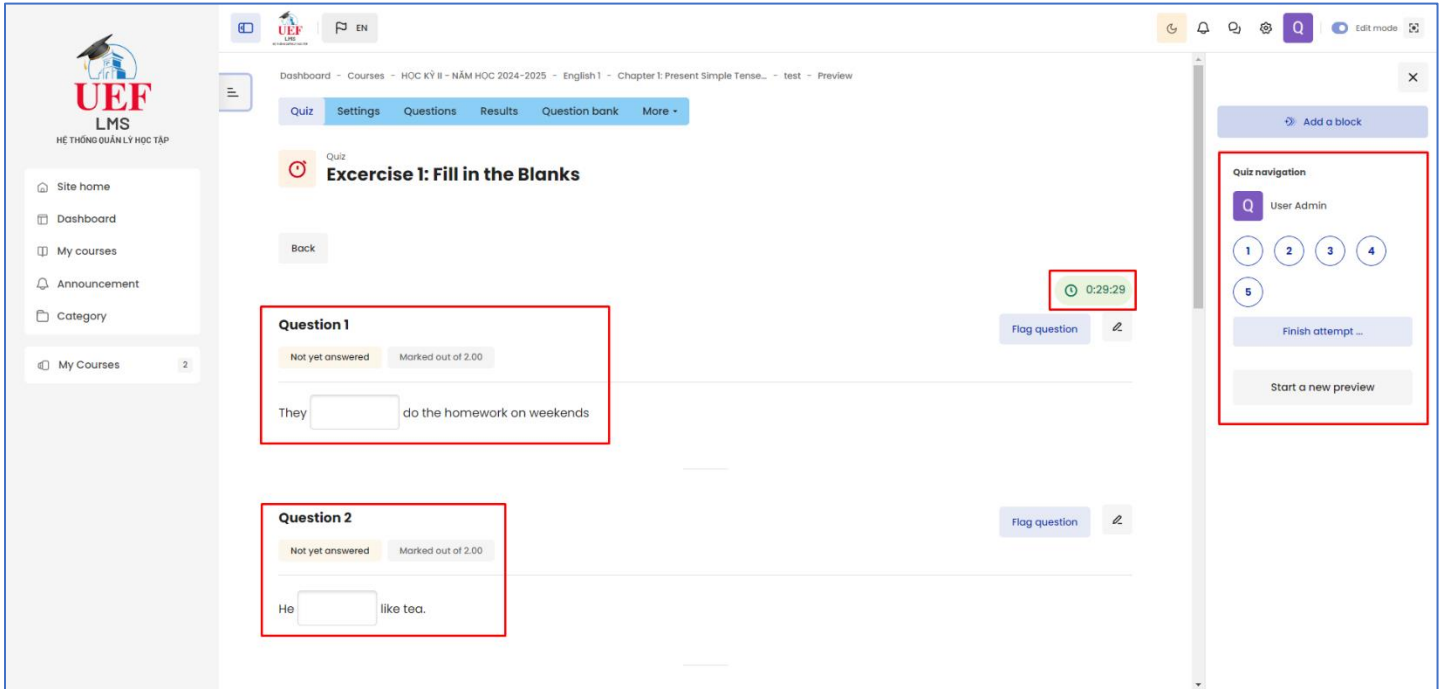
Repaginate | Select multiple items | Total of marks: 10.00

Shuffle

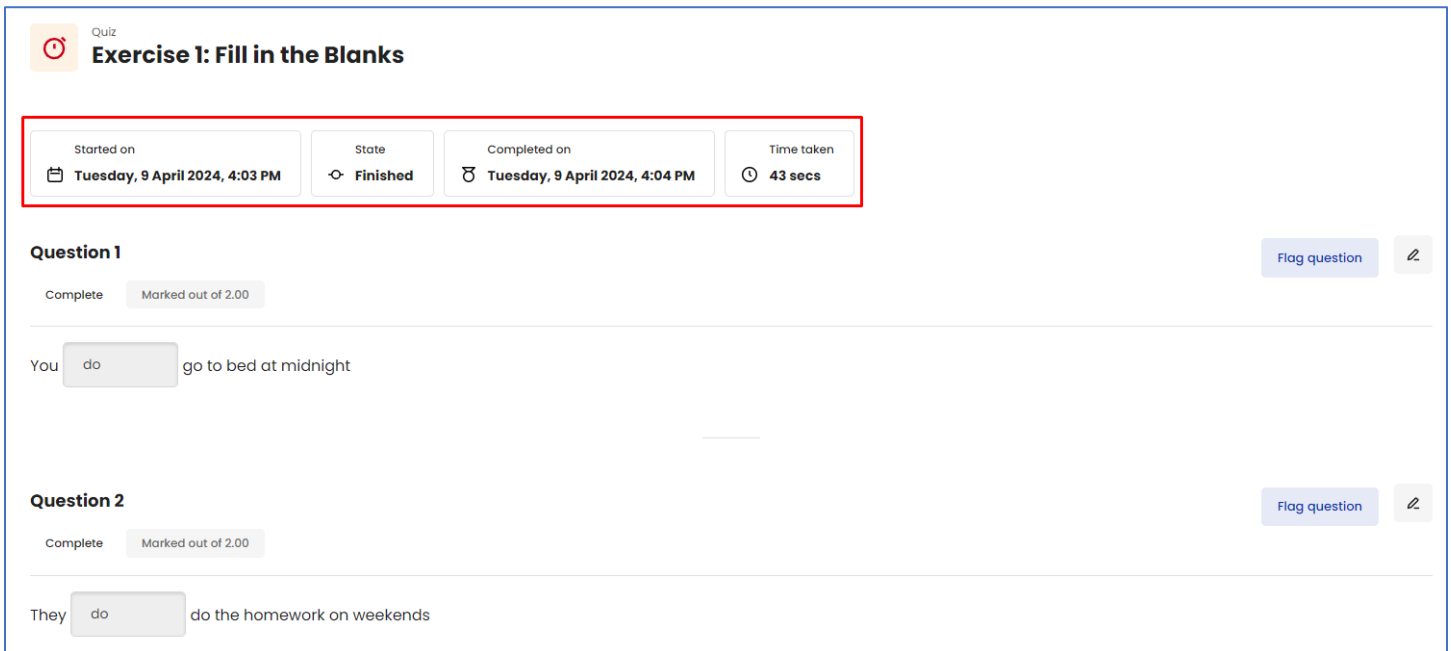
Page 1 | Add

+	1	🔍	✎	Random (Exercise 1: Fill in the Blanks) (See questions)	🗑️	2.00	✎
+	2	🔍	✎	Random (Exercise 1: Fill in the Blanks) (See questions)	🗑️	2.00	✎
+	3	🔍	✎	Random (Exercise 1: Fill in the Blanks) (See questions)	🗑️	2.00	✎
+	4	🔍	✎	Random (Exercise 1: Fill in the Blanks) (See questions)	🗑️	2.00	✎

Quay lại bài tập **Quiz**, nhấn vào nút “**Preview quiz**” và “**Start attempt**” để xem trước các câu hỏi.



Hình 1: Xem trước bài tập điền từ



Bài tập kéo và thả đáp án

Đứng tại giao diện chi tiết khóa học, Thầy/Cô truy cập vào bài tập **Quiz** cần thêm thông tin công hỏi. Sau đó Thầy/Cô nhấn vào **“Add question”** hoặc truy cập vào **“Questions”** trên thanh chức năng.

Quiz Settings **Questions** Results Question bank More -

Quiz
🕒 **Exercise 2: Drag and Drop the correct answer into the box**

→ **Opened:** Tuesday, 9 April 2024, 8:00 AM ... **Closes:** Tuesday, 9 July 2024, 8:00 AM

Receive a grade

Add question

Attempts allowed: 1
Time limit: 30 mins
Grade to pass: 5.00 out of 10.00

No questions have been added yet

Back to the course

Tại giao diện **Questions**, Thầy/Cô chọn nút **Add → + a random question**.

Questions

Questions: 0 | Quiz open (closes 9/07/24, 08:00) Maximum grade 10.00 Save

Repaginate Select multiple items Total of marks: 0.00

✎

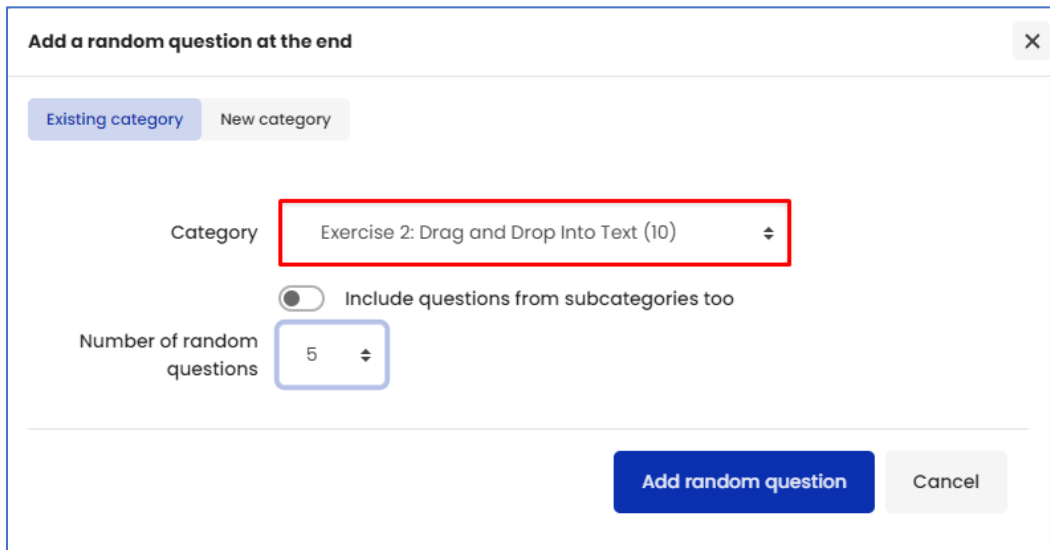
☐ Shuffle

← Jump to...

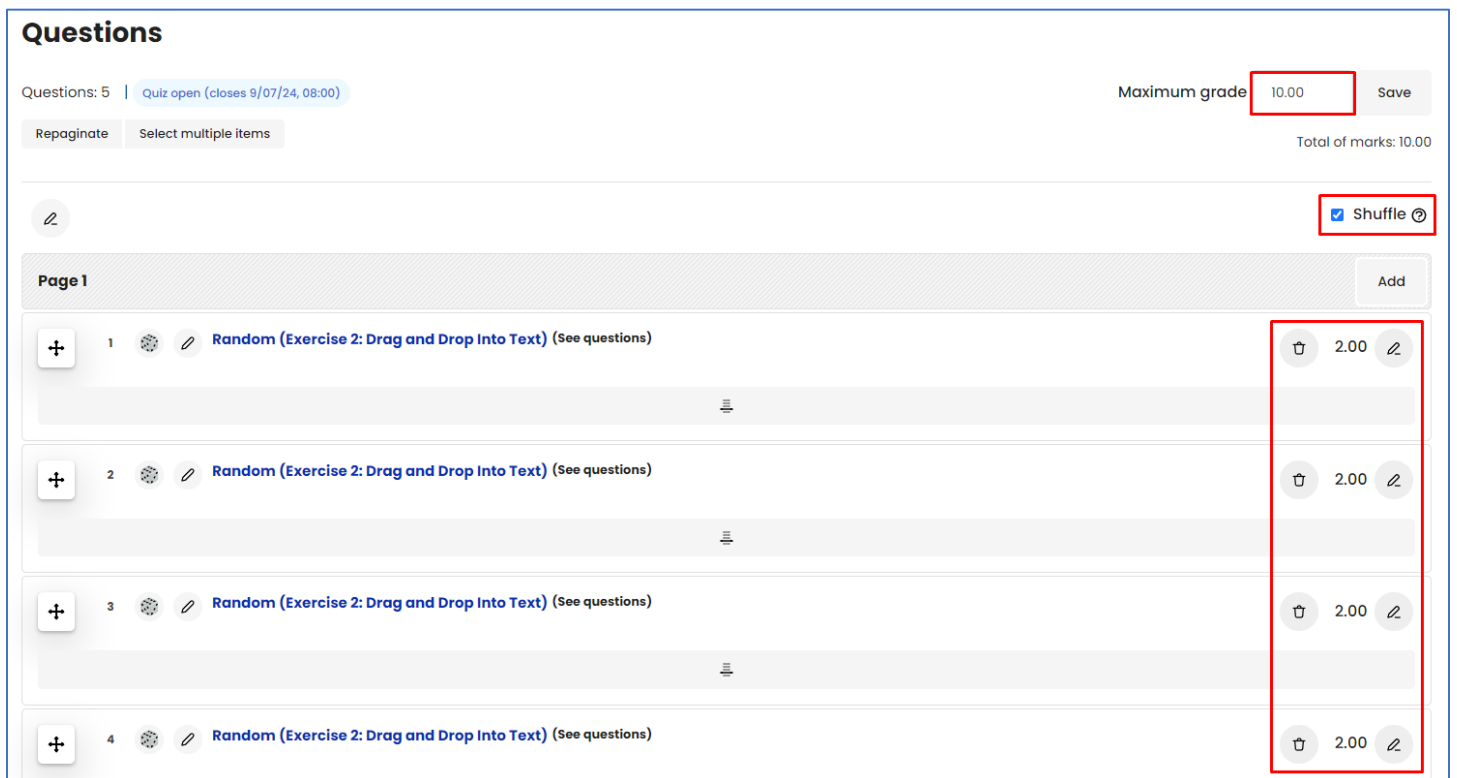
Add

- + a new question
- + from question bank
- + a random question

Tại hộp thoại “**Add a random question at the end**” tùy chọn vị trí danh mục câu hỏi tại ô “**Category**” và số lượng câu hỏi tại ô “**Number of random questions**”. Nhấn nút “**Add random question**” để thêm các câu hỏi.



Tùy chỉnh điểm số cho từng câu hỏi.



Questions: 5 | Quiz open (closes 9/07/24, 08:00) | Maximum grade 10.00 | Save

Repaginate | Select multiple items | Total of marks: 10.00

Shuffle

Page 1 | Add

+	1	⚙️	✎	Random (Exercise 2: Drag and Drop Into Text) (See questions)	🗑️	2.00	✎
+	2	⚙️	✎	Random (Exercise 2: Drag and Drop Into Text) (See questions)	🗑️	2.00	✎
+	3	⚙️	✎	Random (Exercise 2: Drag and Drop Into Text) (See questions)	🗑️	2.00	✎
+	4	⚙️	✎	Random (Exercise 2: Drag and Drop Into Text) (See questions)	🗑️	2.00	✎

Truy cập lại khóa học, nhấn vào nút **Preview quiz** → **Start attempt** để tiến hành chạy thử bài tập mới vừa khởi tạo.

Dashboard - Courses - HỌC KỲ II - NĂM HỌC 2024-2025 - English 1 - Chapter 1: Present Simple Tense... - test - Preview

Quiz Settings Questions Results Question bank More -

Quiz
Exercise 2: Drag and Drop the correct answer into the box

Back

0:29:37

Flag question

Question 1
Not yet answered Marked out of 2.00

They _____ sleeping when she came

won't weren't was were

Question 2
Not yet answered Marked out of 2.00

Was she not _____ her homework?

do doing did done

Flag question

Quiz navigation
User Admin
1 2 3 4
5
Finish attempt...
Start a new preview

Kết quả đạt được sau khi hoàn tất bài tập.

Dashboard - Courses - HỌC KỲ II - NĂM HỌC 2024-2025 - English 1 - Chapter 1: Present Simple Tense... - test - Preview

Quiz Settings Questions Results Question bank More -

Quiz
Exercise 2: Drag and Drop the correct answer into the box

Started on	State	Completed on	Time taken
Tuesday, 9 April 2024, 4:34 PM	Finished	Tuesday, 9 April 2024, 4:35 PM	1 min 14 secs

Flag question

Question 1
Complete Marked out of 2.00

They weren't sleeping when she came

won't was were

Question 2
Complete Marked out of 2.00

Was she not did her homework?

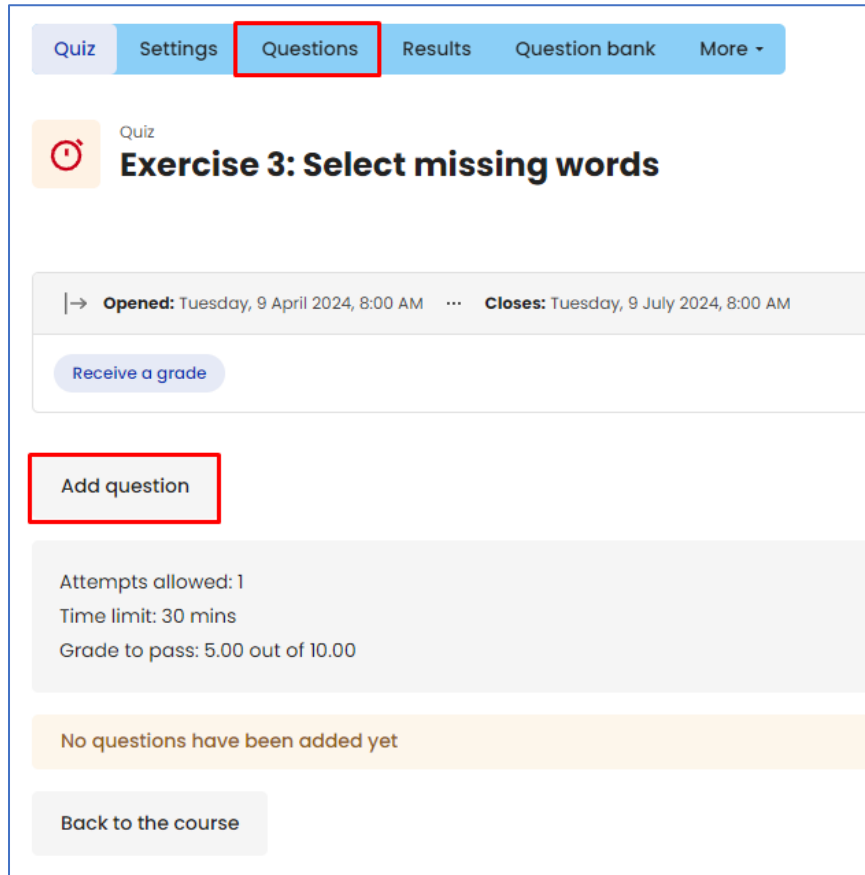
do doing done

Flag question

Quiz navigation
User Admin
1 2 3 4
5
Finish review
Start a new preview

Bài tập lựa chọn đáp án từ cửa sổ

Đứng tại giao diện chi tiết khóa học, Thầy/Cô truy cập vào bài tập **Quiz** cần thêm thông tin công hỏi. Sau đó Thầy/Cô nhấn vào **“Add question”** hoặc truy cập vào **“Questions”** trên thanh chức năng.



Quiz Settings **Questions** Results Question bank More ▾

Quiz
🕒 **Exercise 3: Select missing words**

→ **Opened:** Tuesday, 9 April 2024, 8:00 AM ... **Closes:** Tuesday, 9 July 2024, 8:00 AM

Receive a grade

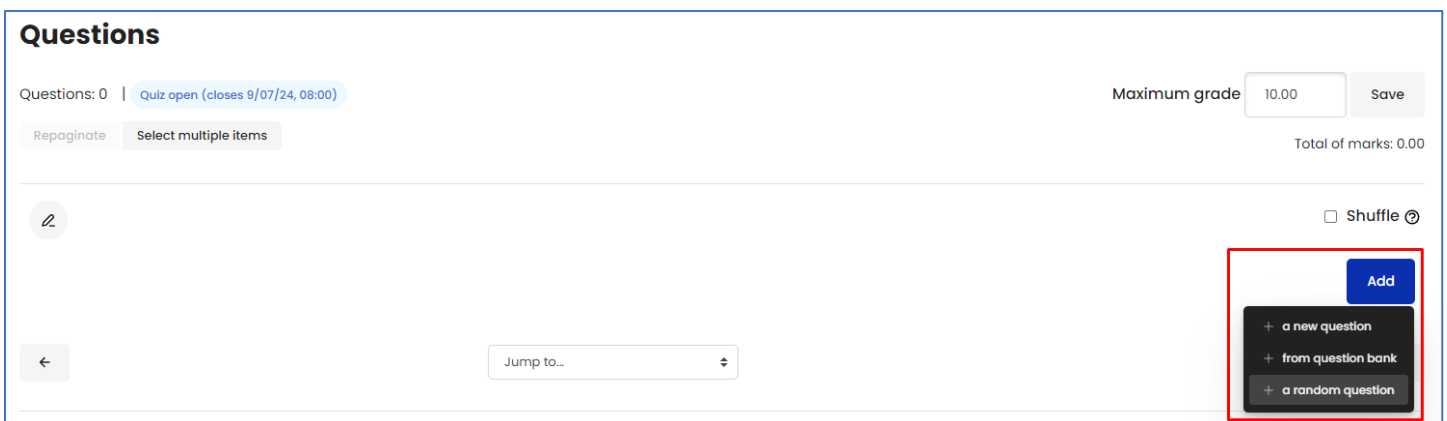
Add question

Attempts allowed: 1
Time limit: 30 mins
Grade to pass: 5.00 out of 10.00

No questions have been added yet

Back to the course

Tại giao diện **Questions**, Thầy/Cô chọn nút **Add → + a random question**.



Questions

Questions: 0 | Quiz open (closes 9/07/24, 08:00) Maximum grade 10.00 Save

Repaginate Select multiple items Total of marks: 0.00

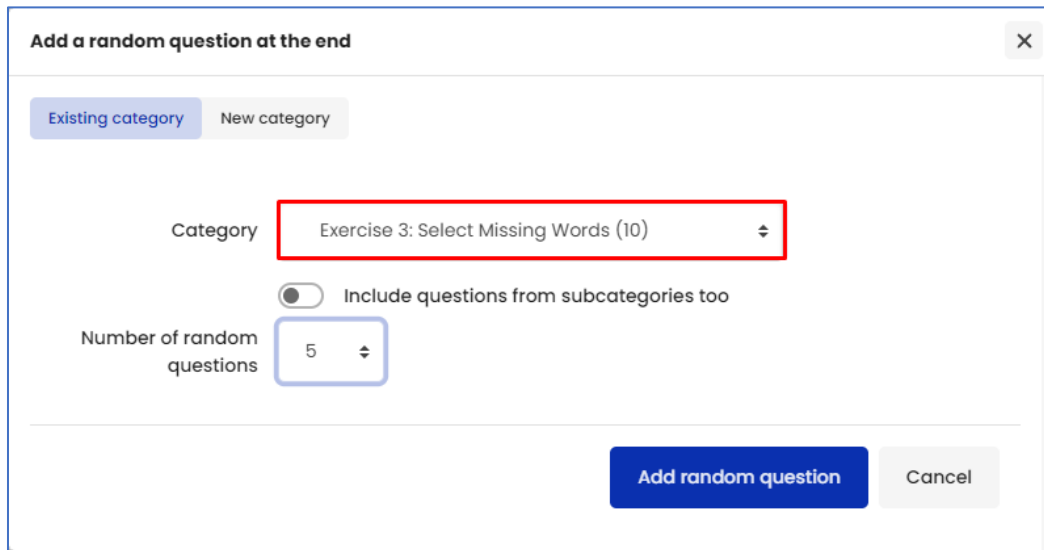
🗍 Shuffle ☹

← Jump to... ▾

Add

- + a new question
- + from question bank
- + a random question**

Tại hộp thoại “**Add a random question at the end**” tùy chọn vị trí danh mục câu hỏi tại ô “**Category**” và số lượng câu hỏi tại ô “**Number of random questions**”. Nhấn nút “**Add random question**” để thêm các câu hỏi.



Add a random question at the end

Existing category | New category

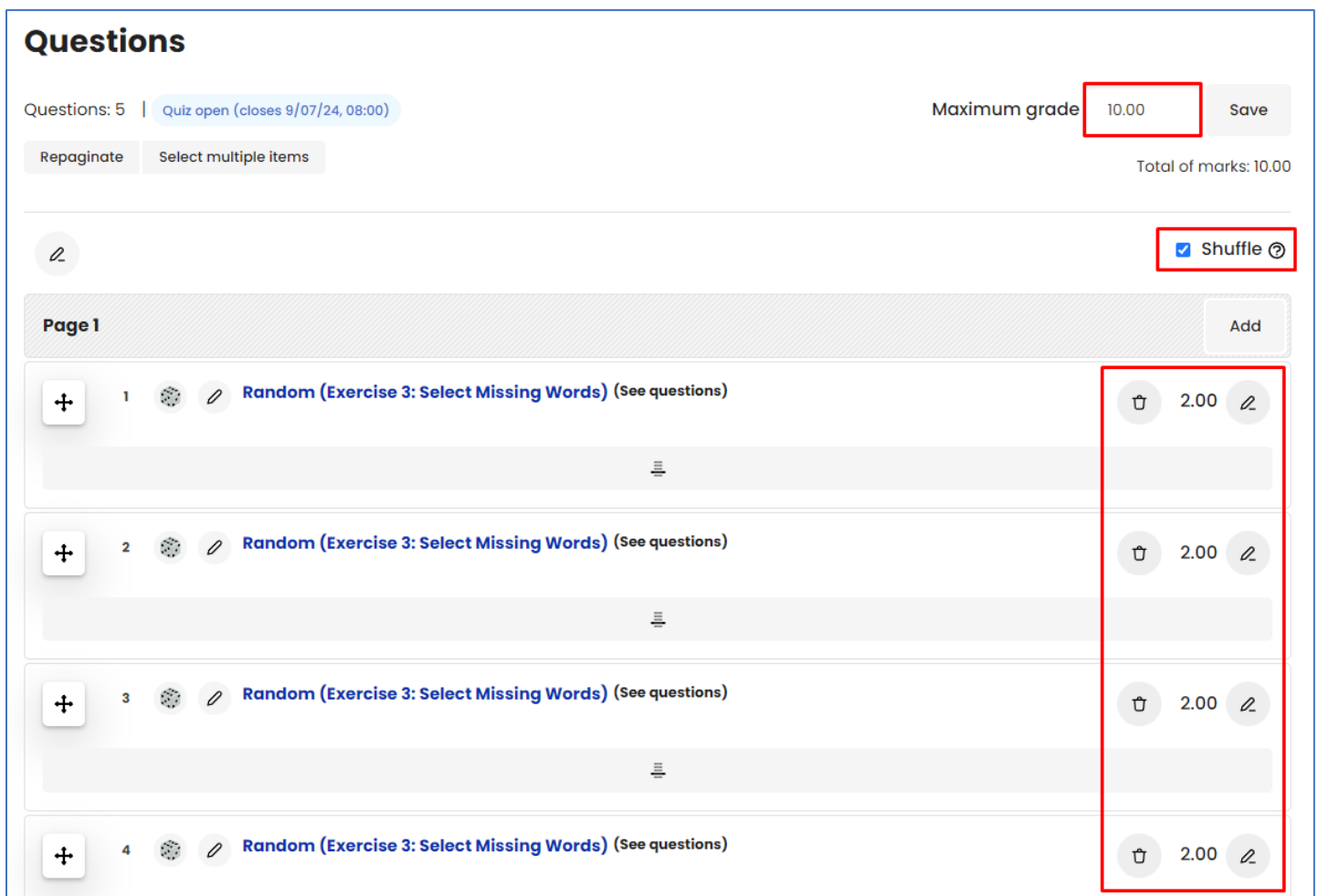
Category: Exercise 3: Select Missing Words (10)

Include questions from subcategories too

Number of random questions: 5

Add random question | Cancel

Tùy chỉnh điểm số cho từng đáp án.



Questions

Questions: 5 | Quiz open (closes 9/07/24, 08:00) | Maximum grade: 10.00 | Save

Repaginate | Select multiple items | Total of marks: 10.00

Shuffle

Page 1 | Add

+	1	🎲	✎	Random (Exercise 3: Select Missing Words) (See questions)	🗑️	2.00	✎
+	2	🎲	✎	Random (Exercise 3: Select Missing Words) (See questions)	🗑️	2.00	✎
+	3	🎲	✎	Random (Exercise 3: Select Missing Words) (See questions)	🗑️	2.00	✎
+	4	🎲	✎	Random (Exercise 3: Select Missing Words) (See questions)	🗑️	2.00	✎

Truy cập lại khóa học, nhấn vào nút **Preview quiz** → **Start attempt** để tiến hành chạy thử bài tập mới vừa khởi tạo.

The screenshot displays the UEF LMS interface for a quiz preview. The main content area shows two questions:

Question 1
Not yet answered | Marked out of 2.00
Giang _____ her furniture before she moved to Japan

Question 2
Not yet answered | Marked out of 2.00
They _____ a little Spanish before they going to Mexico

The right-hand navigation panel includes a 'Quiz navigation' section with a user profile 'User Admin', five question indicators (1-5), and buttons for 'Finish attempt...' and 'Start a new preview'. A timer at the top right shows 0:29:22.

Kết quả đạt được sau khi hoàn tất bài tập.

The screenshot displays the UEF LMS interface showing the results of the quiz. The main content area shows two questions:

Question 1
Complete | Marked out of 2.00
Giang had sold her furniture before she moved to Japan

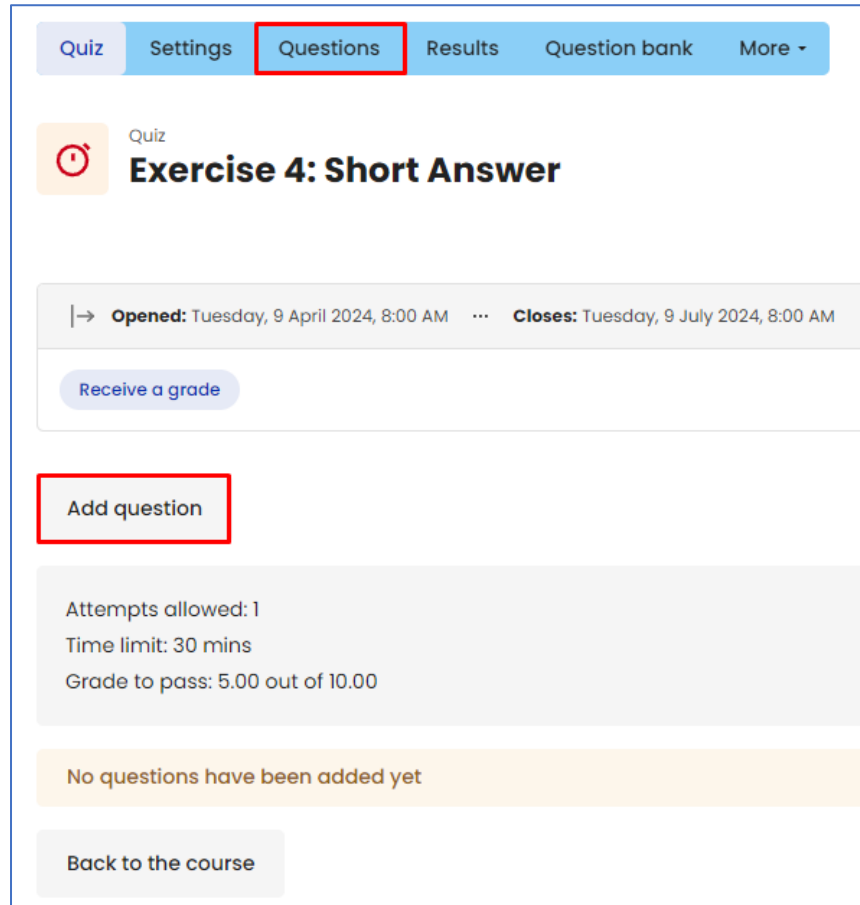
Question 2
Complete | Marked out of 2.00
They had study a little Spanish before they going to Mexico

The right-hand navigation panel includes a 'Quiz navigation' section with a user profile 'User Admin', five question indicators (1-5), and buttons for 'Finish review' and 'Start a new preview'. A summary bar at the top of the question area shows:

- Started on: Wednesday, 10 April 2024, 9:49 AM
- State: Finished
- Completed on: Wednesday, 10 April 2024, 9:51 AM
- Time taken: 1 min 20 secs

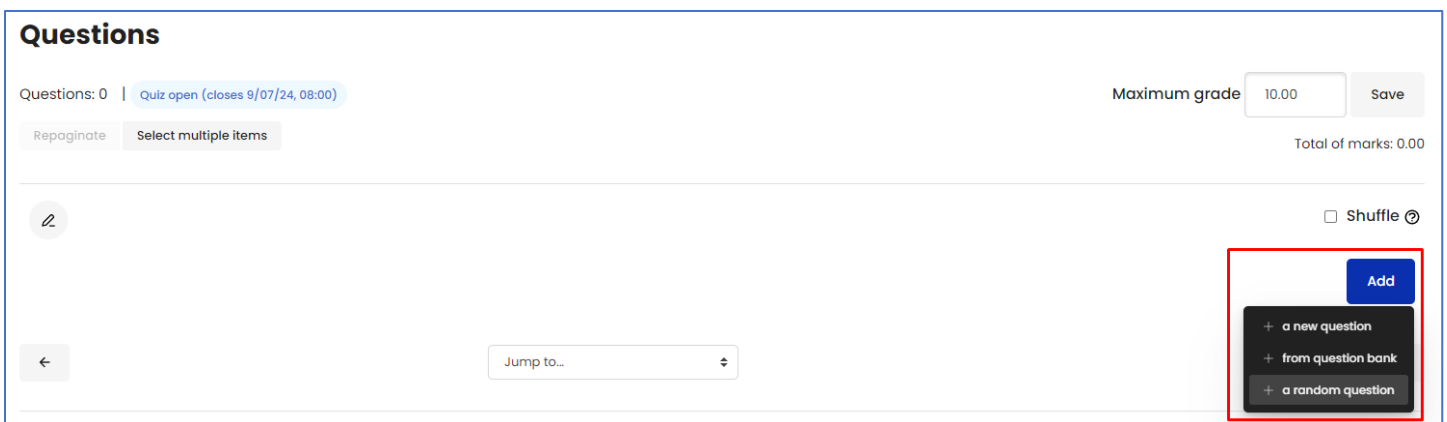
Bài tập điền câu trả lời ngắn

Đứng tại giao diện chi tiết khóa học, Thầy/Cô truy cập vào bài tập **Quiz** cần thêm thông tin công hỏi. Sau đó Thầy/Cô nhấn vào **“Add question”** hoặc truy cập vào **“Questions”** trên thanh chức năng.



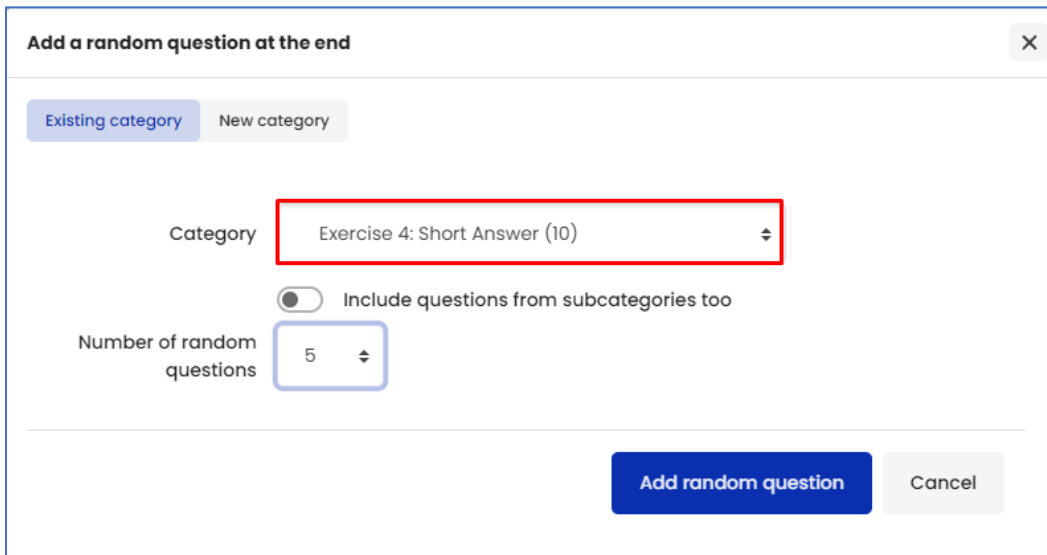
The screenshot shows the 'Questions' tab selected in a quiz interface. The top navigation bar includes 'Quiz', 'Settings', 'Questions' (highlighted with a red box), 'Results', 'Question bank', and 'More'. Below the navigation bar, the quiz title 'Exercise 4: Short Answer' is displayed. A status bar indicates the quiz is 'Opened: Tuesday, 9 April 2024, 8:00 AM' and 'Closes: Tuesday, 9 July 2024, 8:00 AM'. A 'Receive a grade' button is visible. Below this, an 'Add question' button is highlighted with a red box. Further down, the quiz settings are listed: 'Attempts allowed: 1', 'Time limit: 30 mins', and 'Grade to pass: 5.00 out of 10.00'. A message states 'No questions have been added yet'. At the bottom, there is a 'Back to the course' button.

Tại giao diện **Questions**, Thầy/Cô chọn nút **Add → + a random question**.



The screenshot shows the 'Questions' management interface. At the top, it displays 'Questions: 0' and 'Quiz open (closes 9/07/24, 08:00)'. The 'Maximum grade' is set to '10.00' and 'Save' is a button. Below this, there are buttons for 'Repaginate' and 'Select multiple items'. The 'Total of marks: 0.00' is shown on the right. A 'Shuffle' checkbox is also present. In the bottom right corner, a dropdown menu is open, showing three options: '+ a new question', '+ from question bank', and '+ a random question'. The '+ a random question' option is highlighted with a red box.

Tại hộp thoại “Add a random question at the end” tùy chọn vị trí danh mục câu hỏi tại ô “Category” và số lượng câu hỏi tại ô “Number of random questions”. Nhấn nút “Add random question” để thêm các câu hỏi.



Add a random question at the end

Existing category | New category

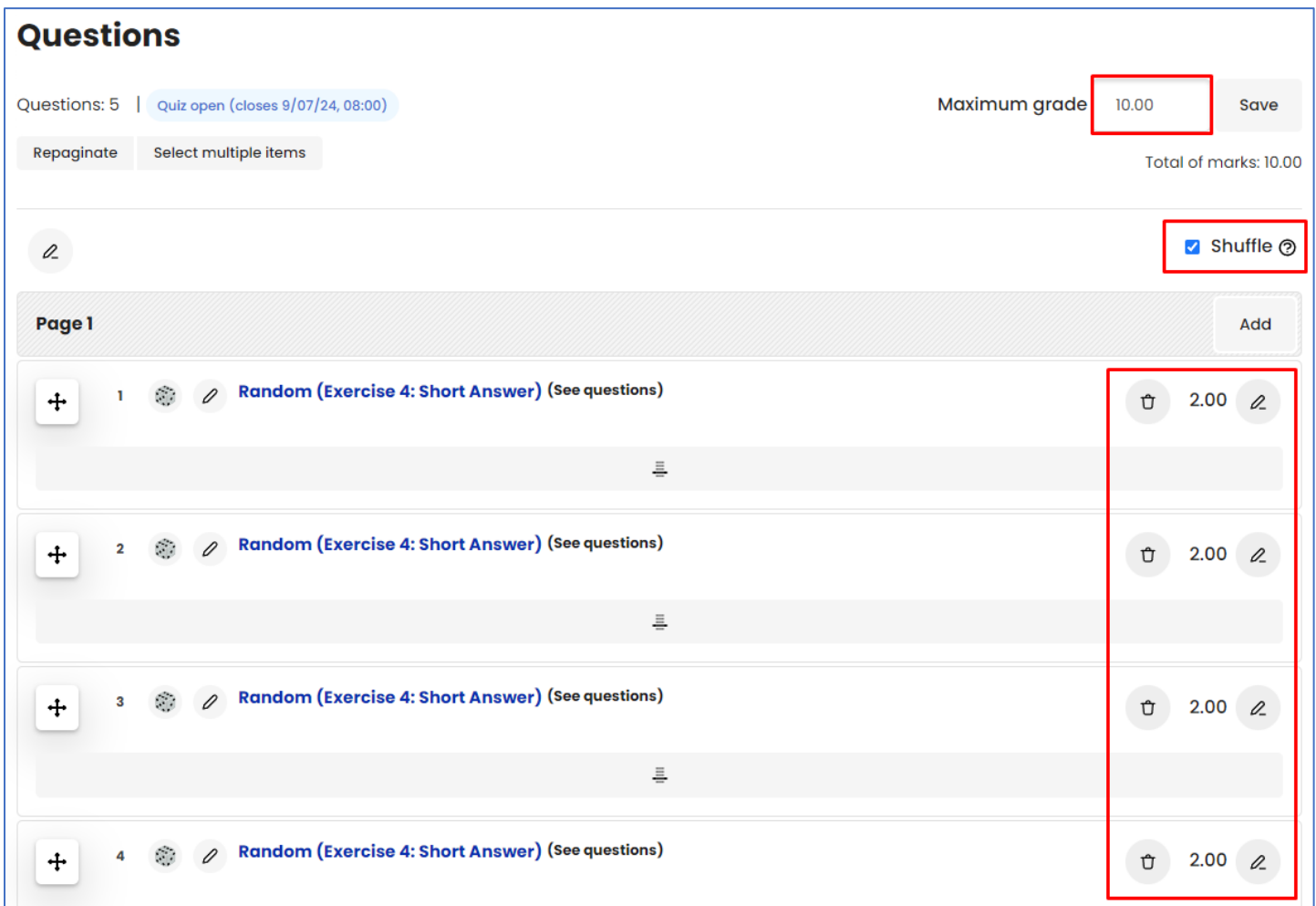
Category: Exercise 4: Short Answer (10)

Include questions from subcategories too

Number of random questions: 5

Add random question | Cancel

Tùy chỉnh điểm số cho từng đáp án.



Questions

Questions: 5 | Quiz open (closes 9/07/24, 08:00) | Maximum grade: 10.00 | Save

Repaginate | Select multiple items | Total of marks: 10.00

Shuffle

Page 1 | Add

+	1	🌐	✎	Random (Exercise 4: Short Answer) (See questions)	🗑️	2.00	✎
+	2	🌐	✎	Random (Exercise 4: Short Answer) (See questions)	🗑️	2.00	✎
+	3	🌐	✎	Random (Exercise 4: Short Answer) (See questions)	🗑️	2.00	✎
+	4	🌐	✎	Random (Exercise 4: Short Answer) (See questions)	🗑️	2.00	✎

Truy cập lại khóa học, nhấn vào nút **Preview quiz** → **Start attempt** để tiến hành chạy thử bài tập mới vừa khởi tạo.

Dashboard - Courses - HỌC KỲ II - NĂM HỌC 2024-2025 - English 1 - Chapter 1: Present Simple Tense... - test - Preview

Quiz Settings Questions Results Question bank More

Quiz
Exercise 4: Short Answer

Back

0:29:43

Flag question

Question 1
Not yet answered Marked out of 2.00

Your hands are covered with chocolate. ... a cake? (you | make)

Answer:

Flag question

Question 2
Not yet answered Marked out of 2.00

I/do/work/whole/day//now/be/tired.

Answer:

Quiz navigation
User Admin
1 2 3 4
5
Finish attempt ...
Start a new preview

Kết quả đạt được sau khi hoàn tất bài tập.

Dashboard - Courses - HỌC KỲ II - NĂM HỌC 2024-2025 - English 1 - Chapter 1: Present Simple Tense... - test - Preview

Quiz Settings Questions Results Question bank More

Quiz
Exercise 4: Short Answer

Started on Wednesday, 10 April 2024, 9:55 AM State Finished Completed on Wednesday, 10 April 2024, 9:56 AM Time taken 54 secs

Flag question

Question 1
Not answered Marked out of 2.00

Your hands are covered with chocolate. ... a cake? (you | make)

Answer:

Flag question

Question 2
Not answered Marked out of 2.00

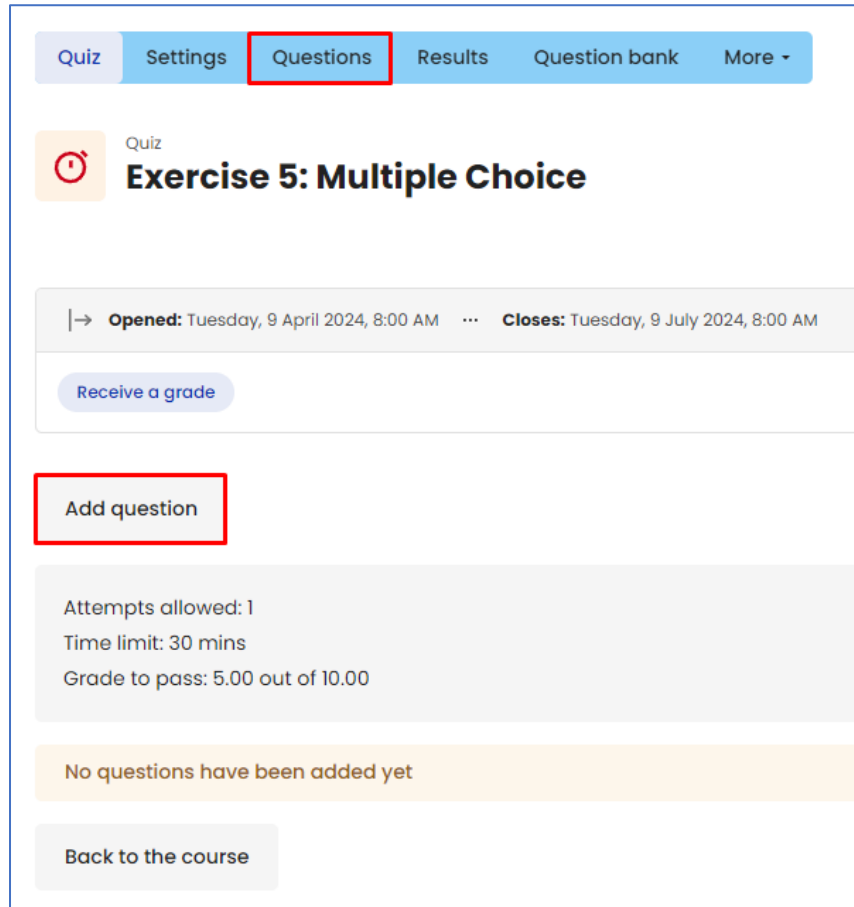
I/do/work/whole/day//now/be/tired.

Answer:

Quiz navigation
User Admin
1 2 3 4
5
Finish review
Start a new preview

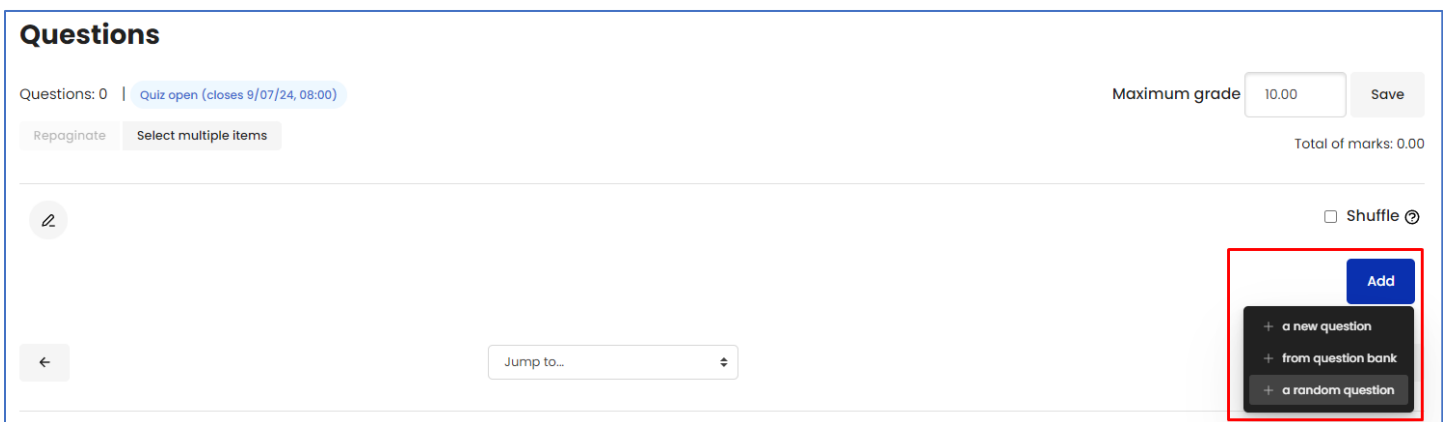
Bài tập lựa chọn một hoặc nhiều đáp án

Đứng tại giao diện chi tiết khóa học, Thầy/Cô truy cập vào bài tập **Quiz** cần thêm thông tin công hỏi. Sau đó Thầy/Cô nhấn vào **“Add question”** hoặc truy cập vào **“Questions”** trên thanh chức năng.



The screenshot shows the 'Questions' tab selected in a quiz interface. The navigation bar includes 'Quiz', 'Settings', 'Questions' (highlighted with a red box), 'Results', 'Question bank', and 'More'. Below the navigation bar, the quiz title is 'Exercise 5: Multiple Choice'. The status bar indicates 'Opened: Tuesday, 9 April 2024, 8:00 AM' and 'Closes: Tuesday, 9 July 2024, 8:00 AM'. A 'Receive a grade' button is visible. The 'Add question' button is highlighted with a red box. Below it, the quiz settings are listed: 'Attempts allowed: 1', 'Time limit: 30 mins', and 'Grade to pass: 5.00 out of 10.00'. A message states 'No questions have been added yet'. At the bottom, there is a 'Back to the course' button.

Tại giao diện **Questions**, Thầy/Cô chọn nút **Add → + a random question**.



The screenshot shows the 'Questions' management interface. The top bar displays 'Questions: 0' and 'Quiz open (closes 9/07/24, 08:00)'. The 'Maximum grade' is set to '10.00' and 'Save' is visible. The 'Total of marks: 0.00' is shown. The interface includes a 'Repaginate' button, a 'Select multiple items' button, and a 'Shuffle' checkbox. A 'Jump to...' dropdown menu is present. The 'Add' button is highlighted with a red box, and the dropdown menu is open, showing three options: '+ a new question', '+ from question bank', and '+ a random question'.

Tại hộp thoại “**Add a random question at the end**” tùy chọn vị trí danh mục câu hỏi tại ô “**Category**” và số lượng câu hỏi tại ô “**Number of random questions**”. Nhấn nút “**Add random question**” để thêm các câu hỏi.

Add a random question at the end

Existing category | New category

Category: Exercise 5: Multiple Choice (20)

Include questions from subcategories too

Number of random questions: 10

Add random question | Cancel

Tùy chỉnh điểm số cho các câu hỏi.

Questions

Questions: 10 | Quiz open (closes 9/07/24, 08:00) | Maximum grade: 10.00 | Save

Repaginate | Select multiple items | Total of marks: 10.00

Shuffle

Page 1 | Add

+	1	🎲	✎	Random (Exercise 5: Multiple Choice) (See questions)	🗑️	1.00	✎
+	2	🎲	✎	Random (Exercise 5: Multiple Choice) (See questions)	🗑️	1.00	✎
+	3	🎲	✎	Random (Exercise 5: Multiple Choice) (See questions)	🗑️	1.00	✎
+	4	🎲	✎	Random (Exercise 5: Multiple Choice) (See questions)	🗑️	1.00	✎

Truy cập lại khóa học, nhấn vào nút **Preview quiz** → **Start attempt** để tiến hành chạy thử bài tập mới vừa khởi tạo.

Dashboard - Courses - HỌC KỲ II - NĂM HỌC 2024-2025 - English 1 - Chapter 1: Present Simple Tense... - test - Preview

Quiz Settings Questions Results Question bank More -

Quiz
Exercise 5: Multiple Choice

Back

0:29:47

Flag question

Question 1
Not yet answered Marked out of 1.00

I cannot understand why she did that, it really doesn't add up.

- a. makes the wrong addition
- b. doesn't make sense
- c. doesn't calculate
- d. isn't mathematics

Flag question

Quiz navigation
User Admin

1 2 3 4
5 6 7 8
9 10

Finish attempt ...

Start a new preview

Kết quả đạt được sau khi hoàn tất bài tập.

Dashboard - Courses - HỌC KỲ II - NĂM HỌC 2024-2025 - English 1 - Chapter 1: Present Simple Tense... - test - Preview

Quiz Settings Questions Results Question bank More -

Quiz
Exercise 5: Multiple Choice

Started on Wednesday, 10 April 2024, 10:00 AM State Finished Completed on Wednesday, 10 April 2024, 10:01 AM Time taken 1 min

Flag question

Question 1
Complete Marked out of 1.00

I cannot understand why she did that, it really doesn't add up.

- a. makes the wrong addition
- b. doesn't make sense
- c. doesn't calculate
- d. isn't mathematics

Flag question

Quiz navigation
User Admin

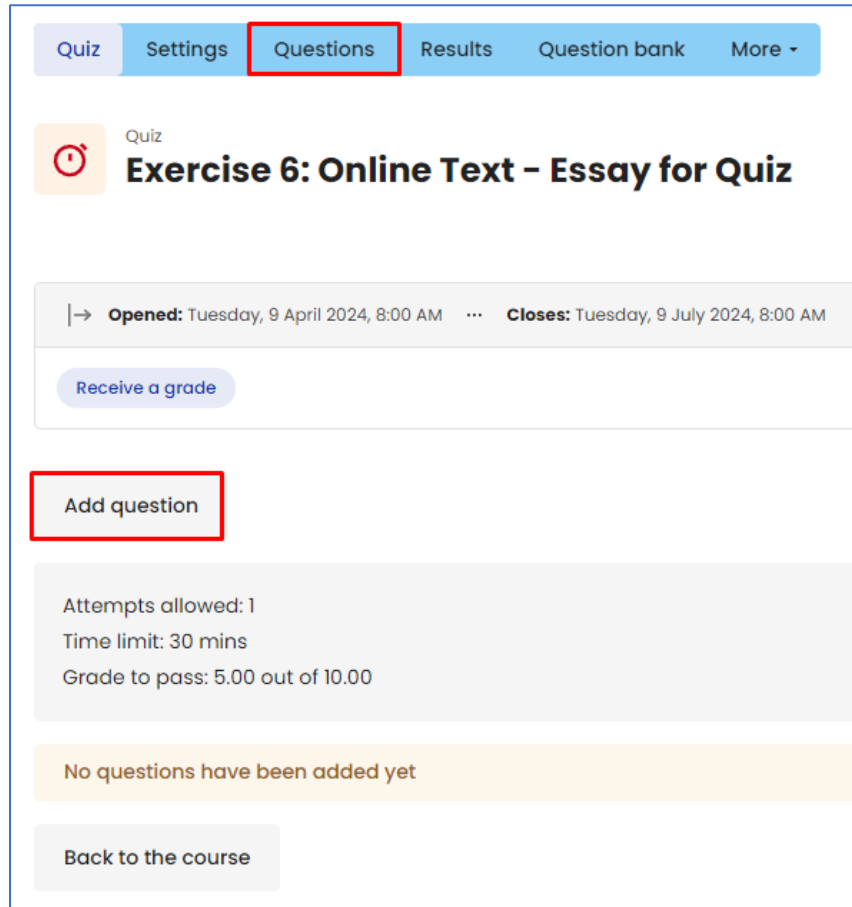
1 2 3 4
5 6 7 8
9 10

Finish review

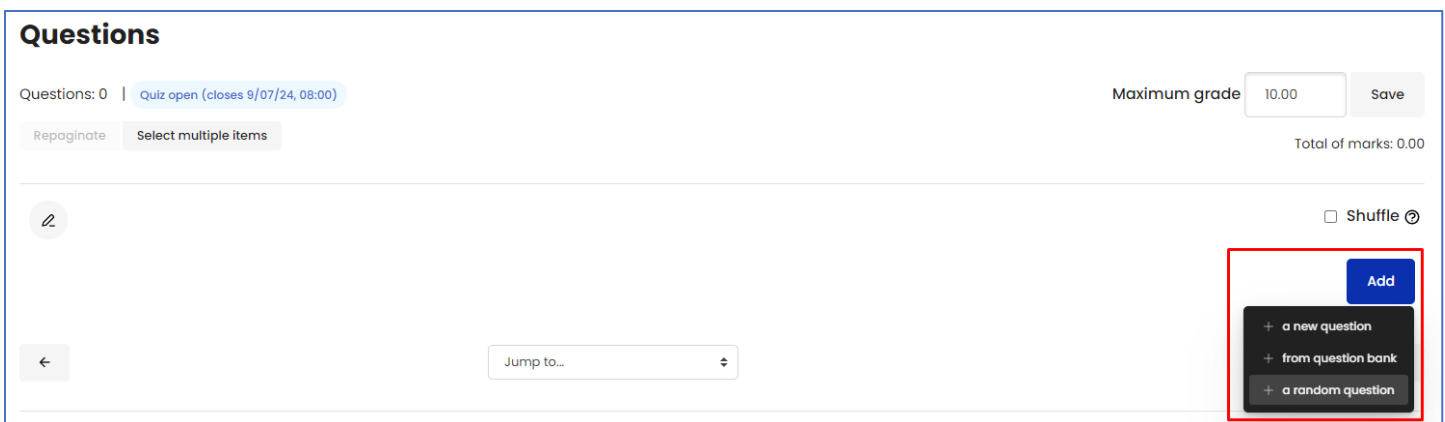
Start a new preview

Bài tập tự luận với Quiz

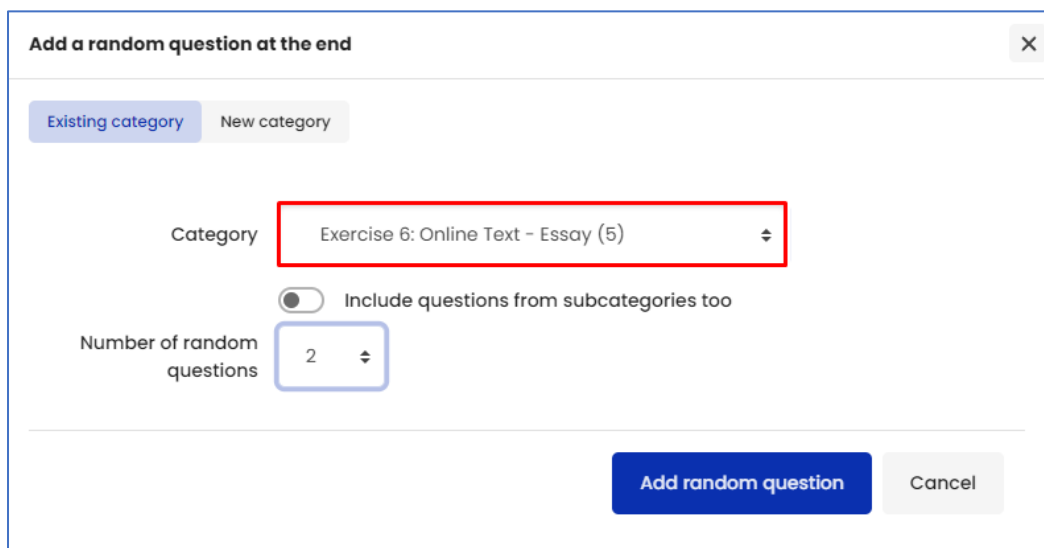
Đứng tại giao diện chi tiết khóa học, Thầy/Cô truy cập vào bài tập **Quiz** cần thêm thông tin công hỏi. Sau đó Thầy/Cô nhấn vào **“Add question”** hoặc truy cập vào **“Questions”** trên thanh chức năng.



Tại giao diện **Questions**, Thầy/Cô chọn nút **Add → + a random question**.



Tại hộp thoại “**Add a random question at the end**” tùy chọn vị trí danh mục câu hỏi tại ô “**Category**” và số lượng câu hỏi tại ô “**Number of random questions**”. Nhấn nút “**Add random question**” để thêm các câu hỏi.



Add a random question at the end

Existing category | New category

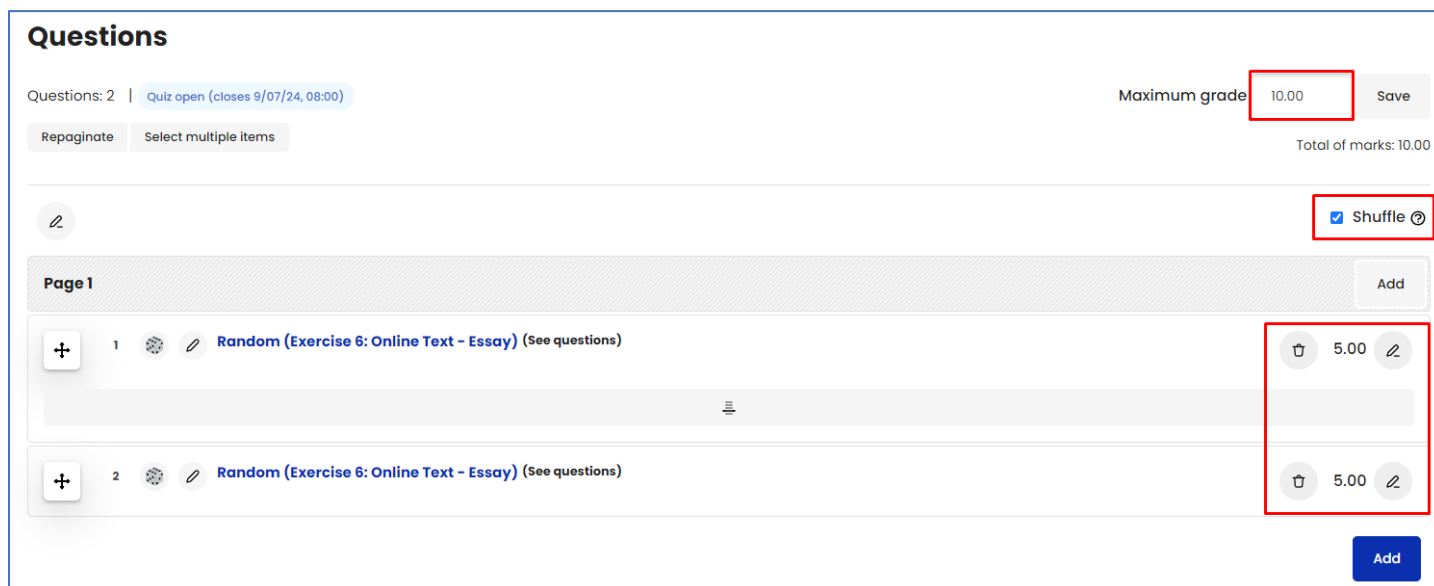
Category: Exercise 6: Online Text - Essay (5)

Include questions from subcategories too

Number of random questions: 2

Add random question | Cancel

Tùy chỉnh điểm số cho từng câu hỏi.



Questions

Questions: 2 | Quiz open (closes 9/07/24, 08:00)

Maximum grade: 10.00 | Save

Repaginate | Select multiple items

Total of marks: 10.00

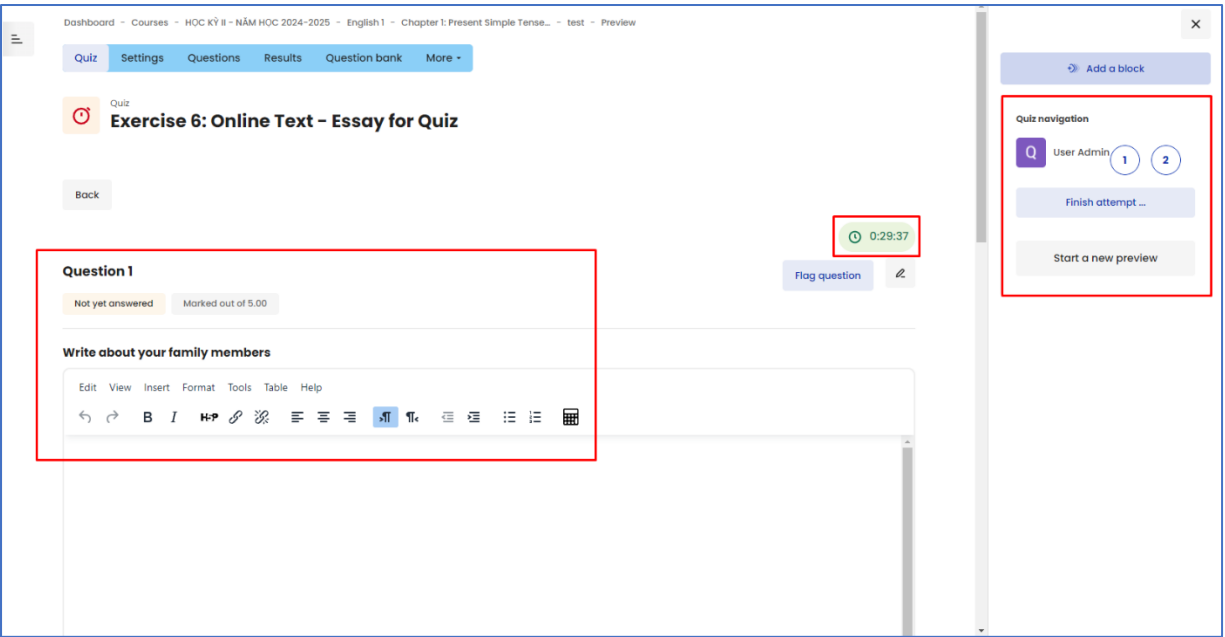
Shuffle

Page 1

+	1	🌀	✎	Random (Exercise 6: Online Text - Essay) (See questions)	🗑️	5.00	✎
+	2	🌀	✎	Random (Exercise 6: Online Text - Essay) (See questions)	🗑️	5.00	✎

Add

Truy cập lại khóa học, nhấn vào nút **Preview quiz** → **Start attempt** để tiến hành chạy thử bài tập mới vừa khởi tạo.



Kết quả đạt được sau khi hoàn tất bài tập.

